


## BEZOEKERSAANTAL (2023)

**2,1 miljoen bezoekers  
per jaar**



## WAARDERING

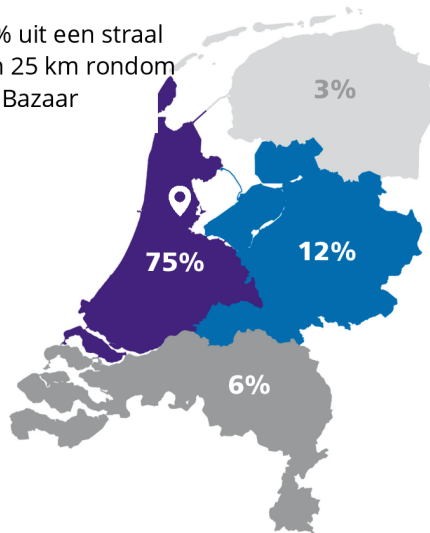


## SAMENSTELLING



## WOONPLAATS

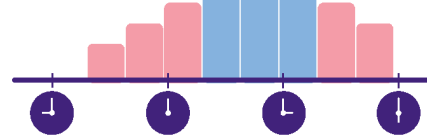
75% uit een straal van 25 km rondom De Bazaar



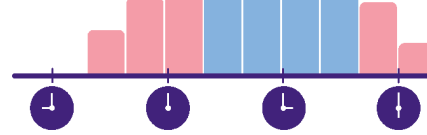
## DRUKTE

maps.google.com

Zaterdagen



Zondagen



## VERBLIJFSDUUR &amp; BESTEDING

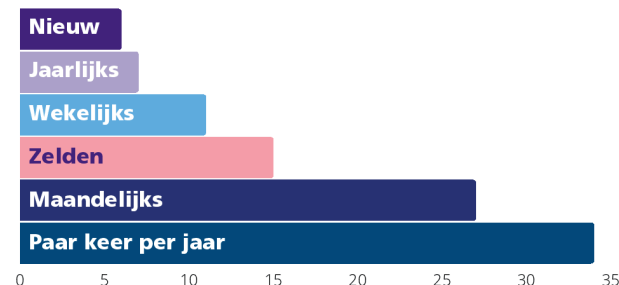


Gemiddelde  
verblijfsduur  
in minuten



Gemiddelde  
besteding per  
bezoeker

## BEZOEKFREQUENTIE



## ONLINE



418K  
gebruikers



5.125  
volgers



87.000  
volgers



**Net alsof je op een korte  
vakantie bent geweest!**

## BEVOLKINGSGROEPEN



Bezoekers hebben 40+ nationaliteiten en er worden dus op De Bazaar vele talen gesproken.



80%



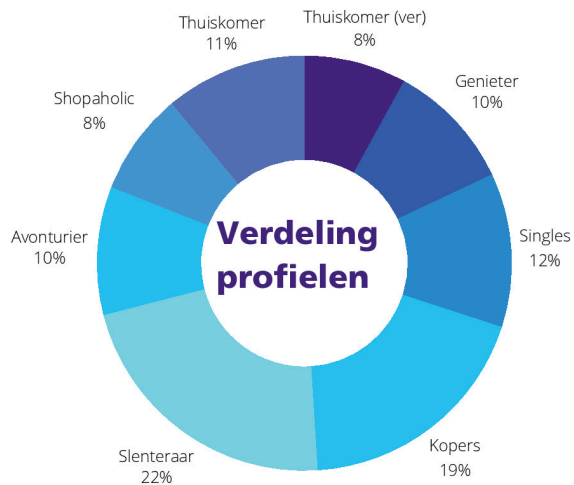
10%



10%

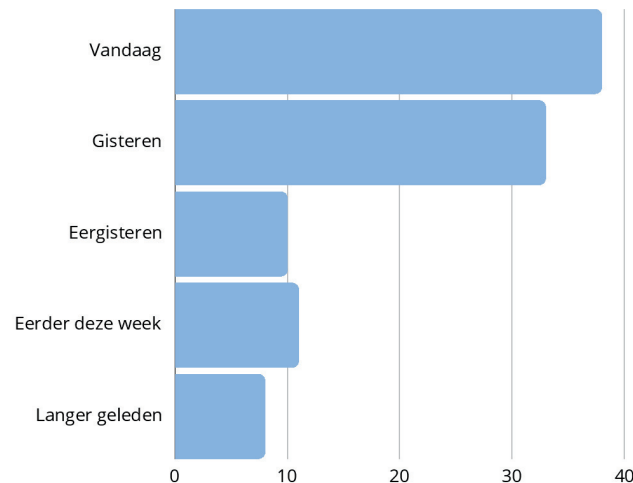
## PROFIELEN

Profielen beschrijven de kenmerkende karakteristieken van winkelgedrag en bezoekenredenen.



## MOMENT VAN BESLIJSEN

Resultaten uit een steekproef over meerdere weekenden, momenten op de dag en posities op het terrein; non-parametrische statistische analyse van antwoord frequenties.



## BEZOEKREDEKENEN

Winkelen en rondkijken zijn de belangrijkste redenen om te komen.

